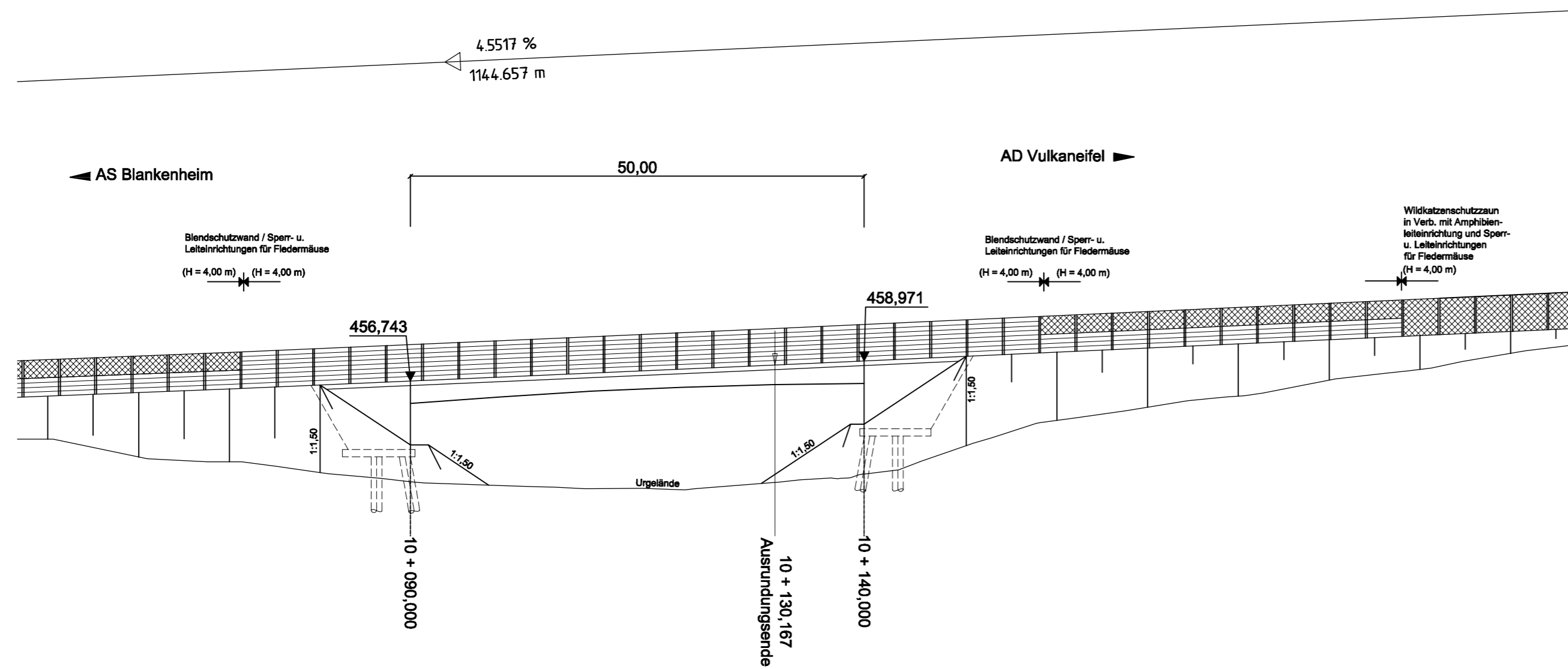
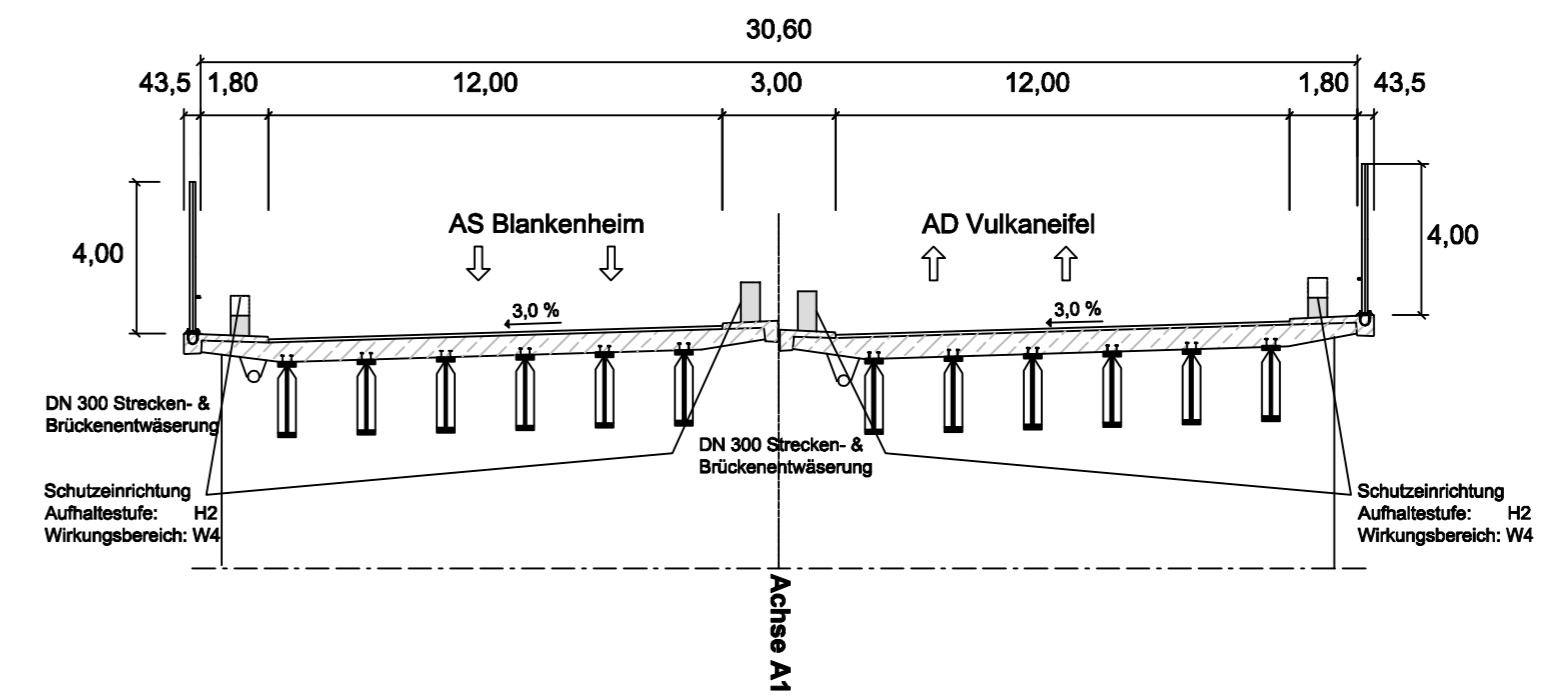


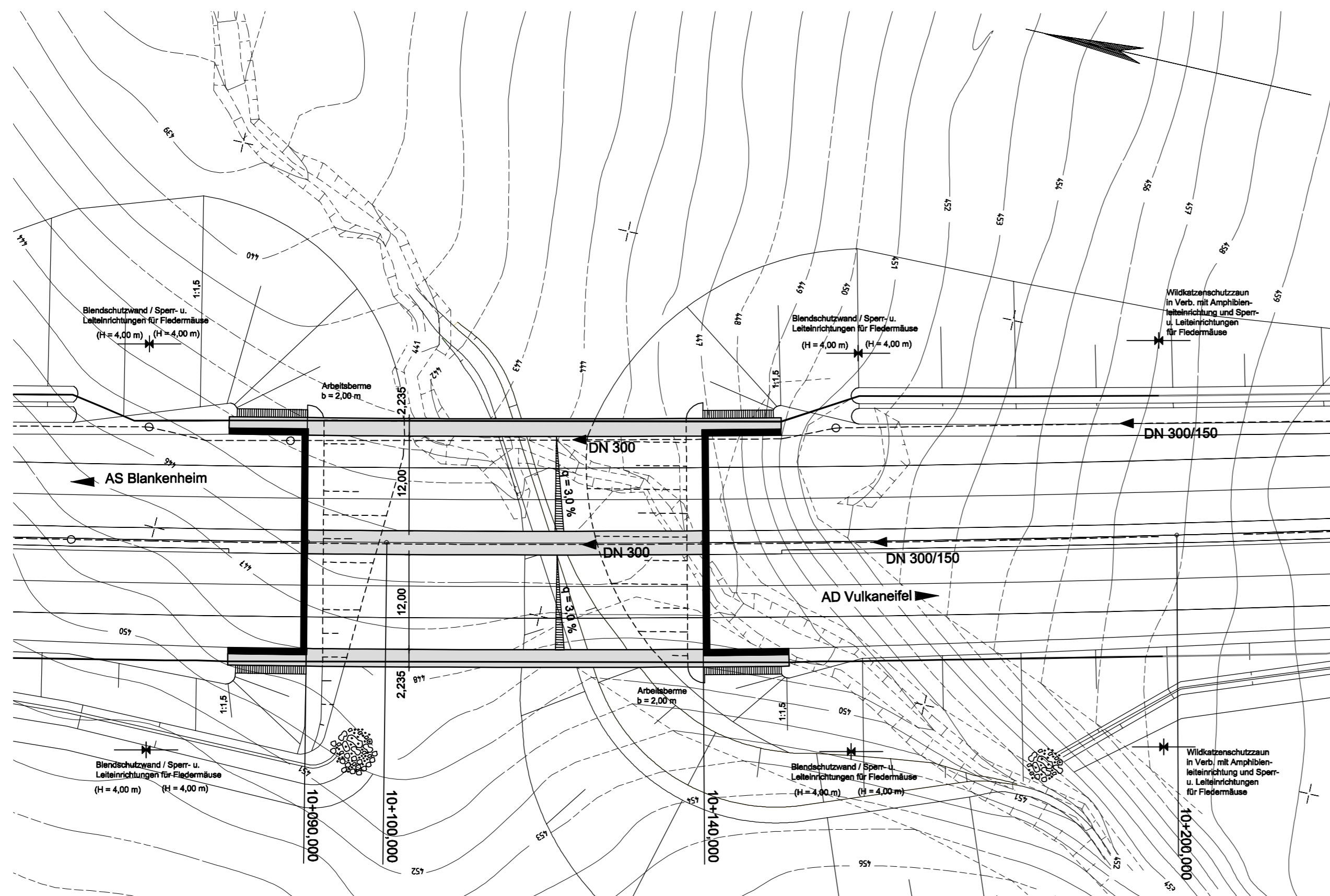
Ansicht
M = 1 : 500



Brückenquerschnitt
M = 1 : 200




Draufsicht
M = 1 : 500




Bauwerksdaten BW 10	
Grünunterführung i.Z.d. A1	
Bau-km der A1	= 10 + 090,000 - 10 + 140,000
LW	= 50,00 m
LH	= 5,00 m
Breite z. G.	= 30,60 m
Kr. W.	= --- gon
Verkehrslasten: nach DIN EN 1991-2 Lastmodell LM 1	
Militärlasten: MLC 50/50 - 100	
vorgesehene Gründungsart: Tiefgründung	


c			
b			
a			
Nr.	Art der Änderung	Datum	Name

	Landesbetrieb Mobilität Trier Dasbachstraße 15c 54292 Trier Tel.: 0651/9796-0 Fax: 0651/9796-1480	Datum	Name
		bearbeitet: 03/2018	Ludig
		gezeichnet: 03/2018	Ludig
		geprüft: 27.03.2018	gez. Bauer

FESTSTELLUNGSENTWURF

Straßenbauverwaltung: 	Unterlage: 15 Blatt-Nr.: 10 Bauwerk 10 Grünunterführung i.Z.d. A1
PROJIS-Nr.: 0768725720	SAP-Nr.: A.71-02-0019.02
Maßstab: 1 : 200 / 1 : 500	

Neubau der A 1
AS Kelberg (B 410) - AS Adenau (L 10)
Bau-km 4+920 bis Bau-km 15+466,325

Aufgestellt: Trier, den 03.04.2018 	
--	--