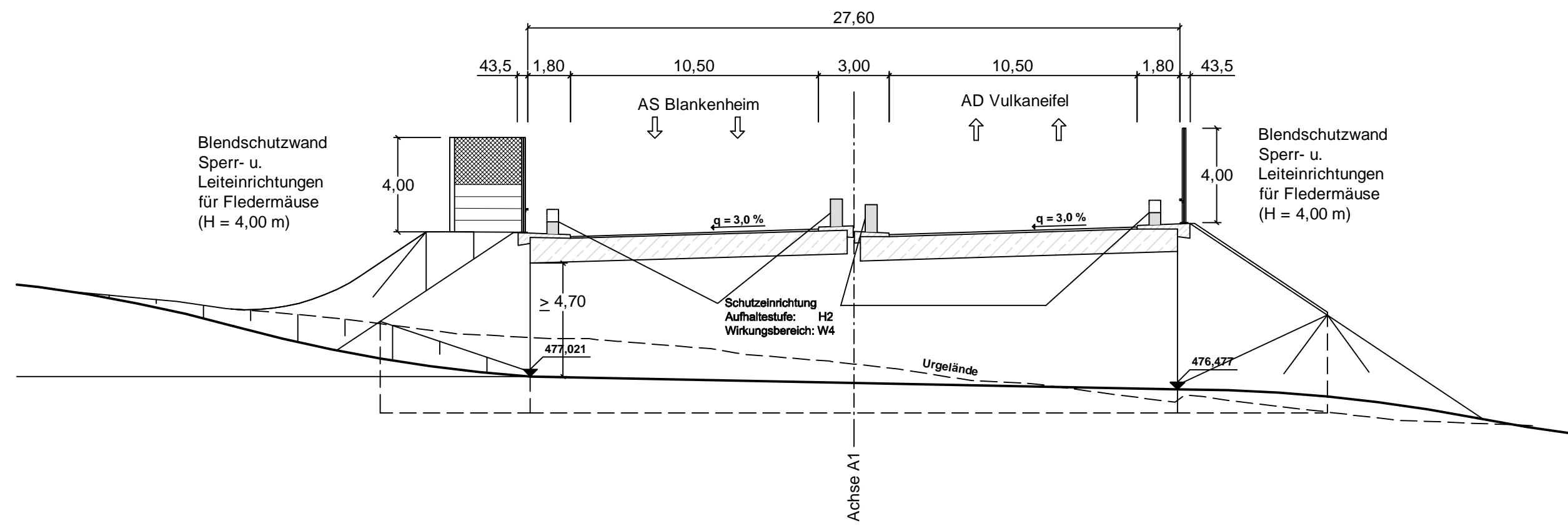
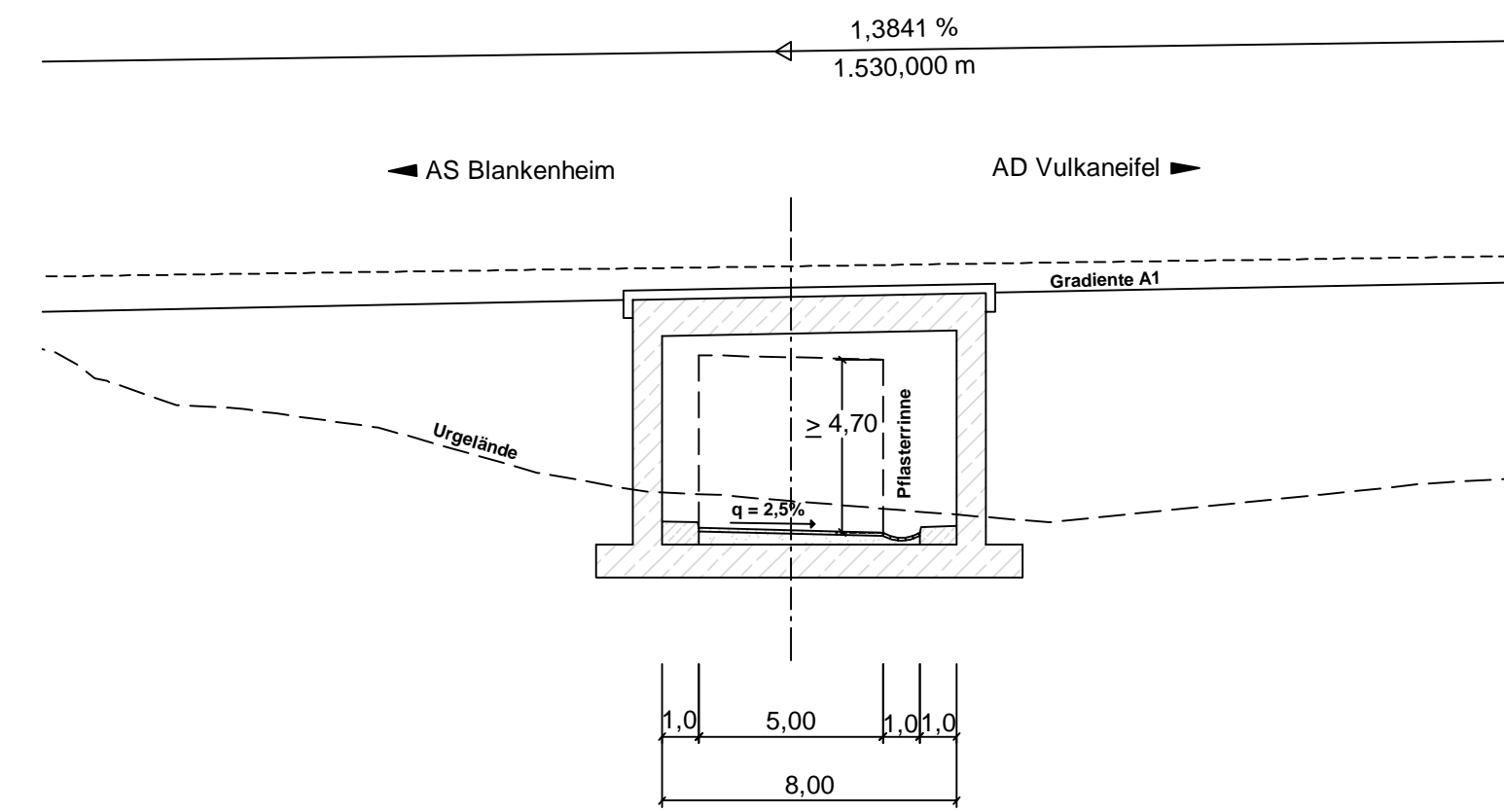


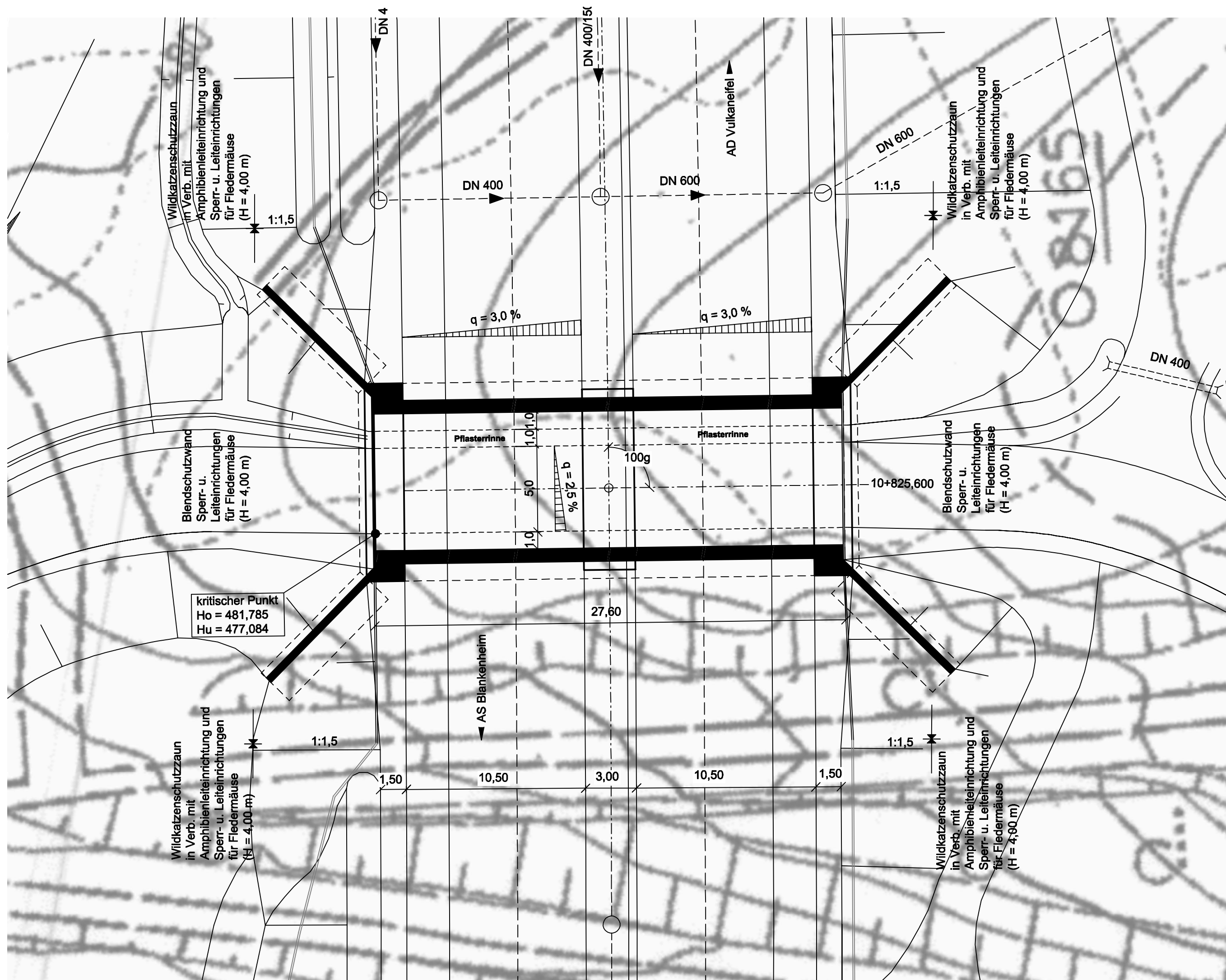
Längsschnitt
M = 1 : 200



Brückenquerschnitt
M = 1 : 200



Draufsicht
M = 1 : 200




Bauwerksdaten BW 12
Brücke i.Z. der A1 über einen Forstweg


Bau-km A1 = 10 + 825,600
 LW = 8,00 m
 LH = 4,70 m
 Breite z. G. = 27,60 m
 Kr. W. = 100,00 gon

Verkehrslasten: nach DIN EN 1991-2 Lastmodell LM1
 Militärlasten: MLC 50/50 - 100
 vorgesehene Gründungsart: Flachgründung

Nr.	Art der Änderung	Datum	Name
c			
b			
a			

 Landesbetrieb Mobilität Trier Dasbachstraße 15c 54292 Trier Tel.: 0651/9796-0 Fax: 0651/9796-1480	Datum	Name	
	bearbeitet:	03/2018	Ludig
	gezeichnet:	03/2018	Ludig
	geprüft:	27.03.2018	gez. Bauer

FESTSTELLUNGSENTWURF

Straßenbauverwaltung:  Rheinland-Pfalz	Unterlage: 15 Blatt-Nr.: 12 Bauwerk 12 Brücke i.Z.d. A1 über einen Forstweg Maßstab: 1 : 200
PROJIS-Nr.: 0768725720	SAP-Nr.: A.71-02-0019.02

Neubau der A 1 AS Kelberg (B 410) - AS Adenau (L 10) Bau-km 4+920 bis Bau-km 15+466,325	
Aufgestellt: Trier, den 03.04.2018 