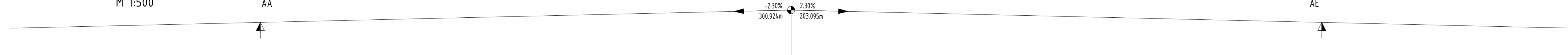
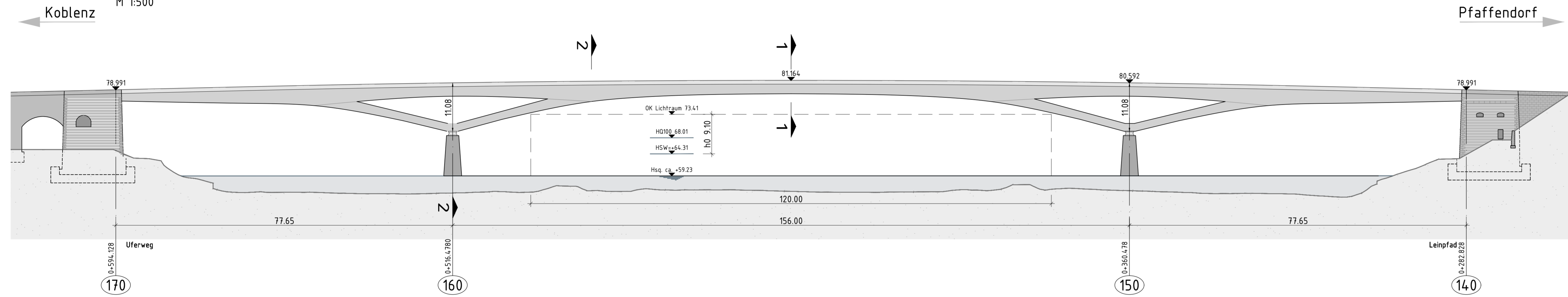


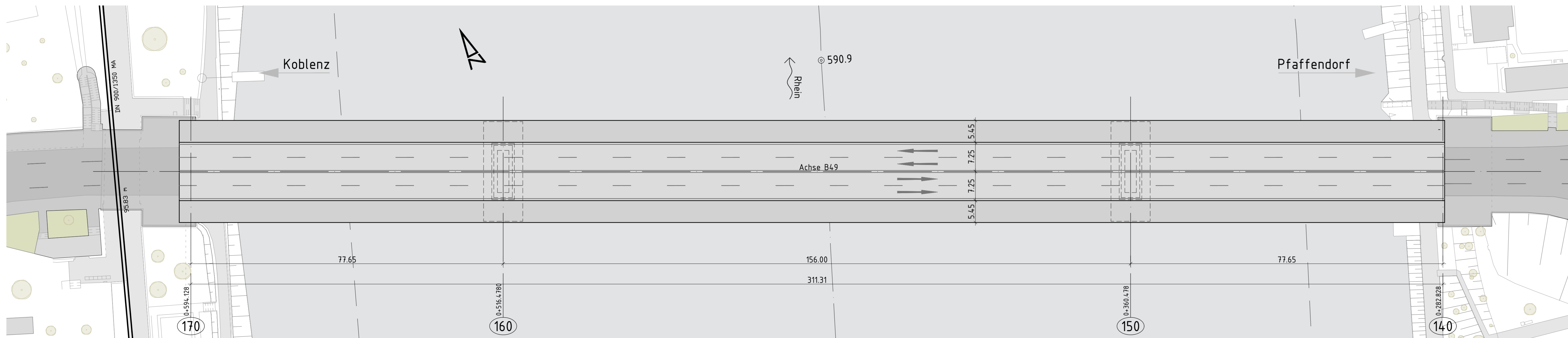
Gradiente
M 1:500



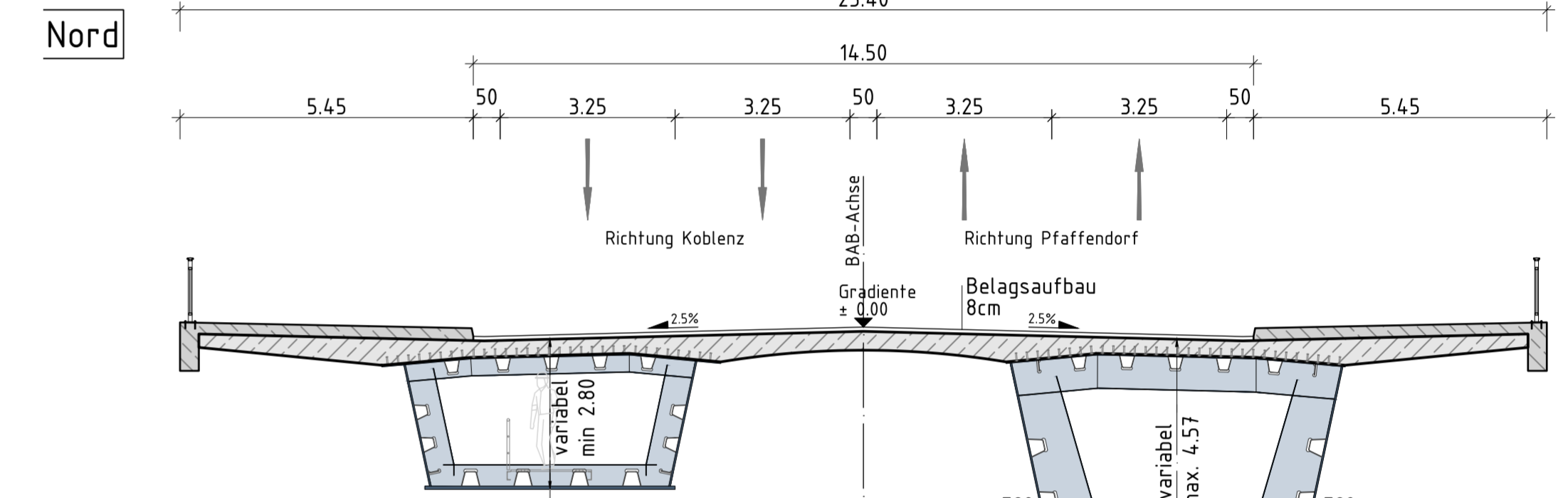
Ansicht
M 1:500



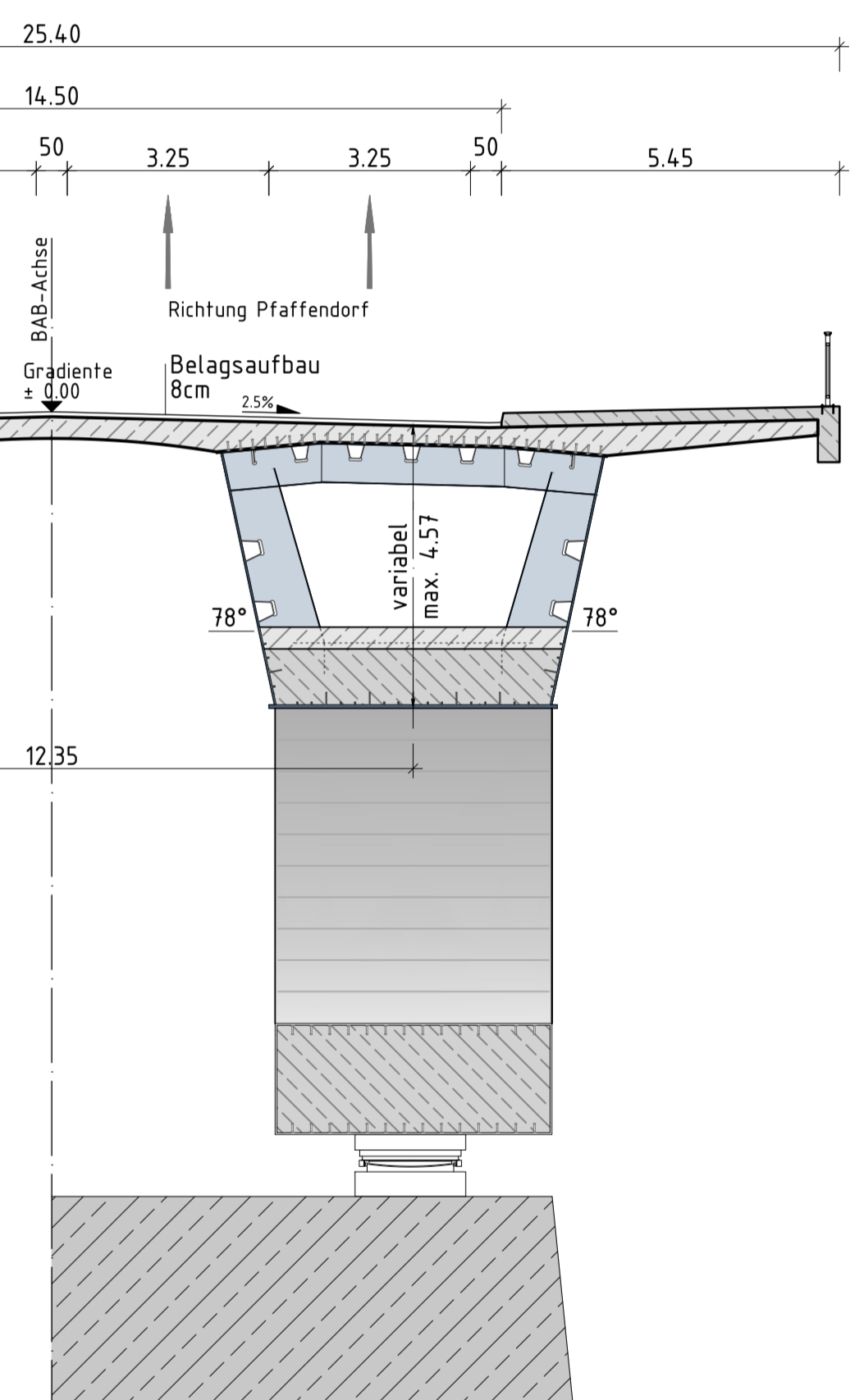
Grundriss
M 1:500



Schnitt 1-1
M 1:100



Schnitt 2-2



Bauwerk:
Koblenz- Pfaffendorfer Brücke

Planarstellung:
Strombrücke - Vorplanung Ersatzneubau
Variante II - Planfeststellung
Stahlverbundbrücke mit aufgelöster Voute
im Doppelverbund
Ansicht, Grundriss, Regelquerschnitt

| | |
|-------------|---------------|
| Projekt-Nr. | B12 9339 |
| Stand | Zichnen |
| Bearb. | 21.04.2017 DH |
| Gepr. | 21.04.2017 cb |
| Gepr. | 21.04.2017 DH |
| Maßstab | 1:500, 1:100 |
| Blatt-Nr. | 1032-2.02 |

Entwurfsbearbeitung:
Ingenieurgesellschaft
Pfaffendorfer Brücke

Leonhardt, Andrs und Partner
Beratende Ingenieure VbB AG
Büro: Stuttgart
Hohenzoller-Str. 362
70569 Stuttgart
Telefon: 07141 2564-0
Telefax: 07141 2564-20
www.lap-consort.com

Verheyen - Ingenieure
GmbH & Co. KG
Wilhelmstraße 88
55524 Bad Neuenahr
Telefon: 0271 64344-0
Telefax: 0271 64344-50
www.verheyen-ingenieur.de

H/B = 594.0 / 1189.0 (0.70m²)