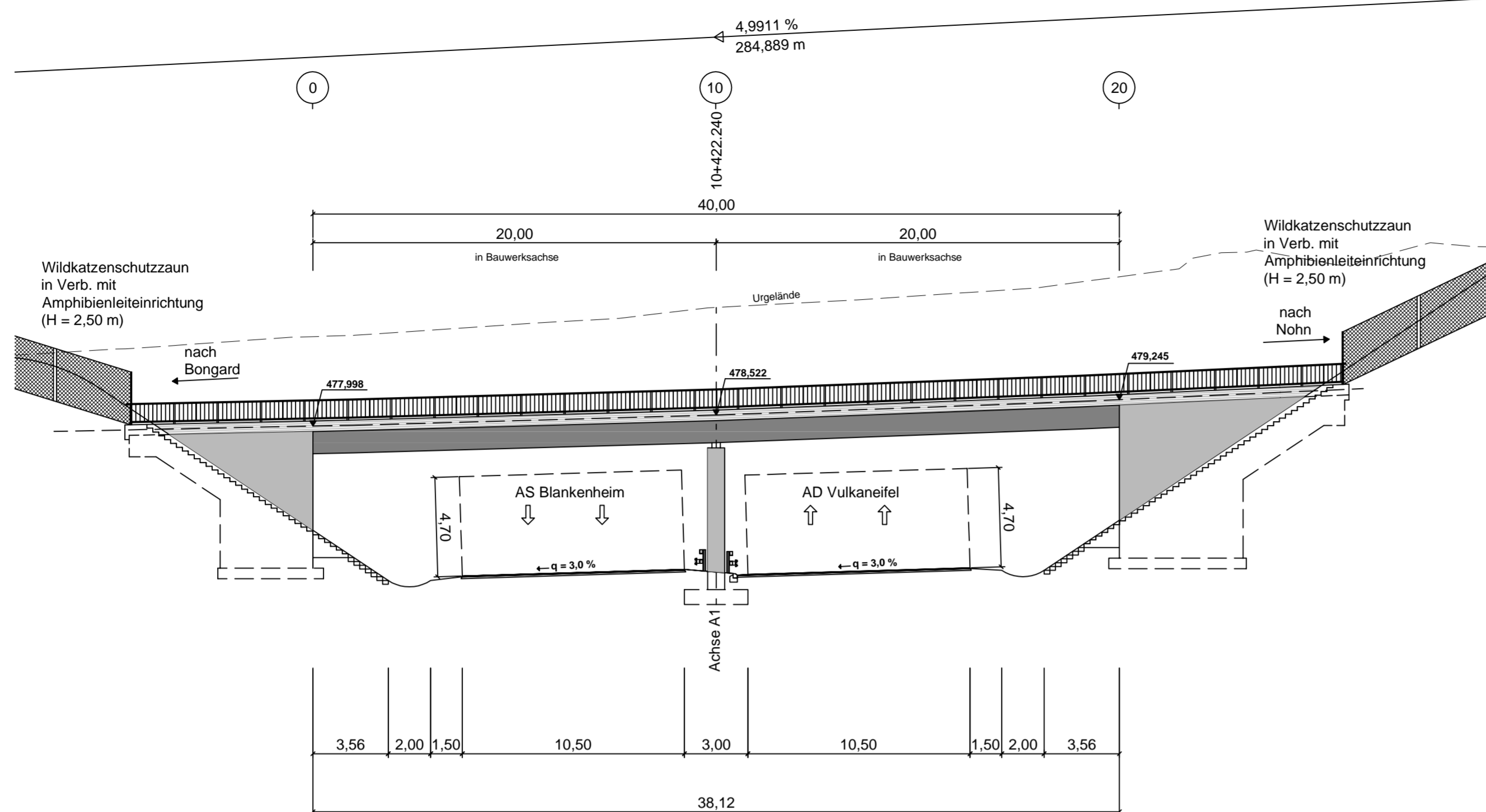
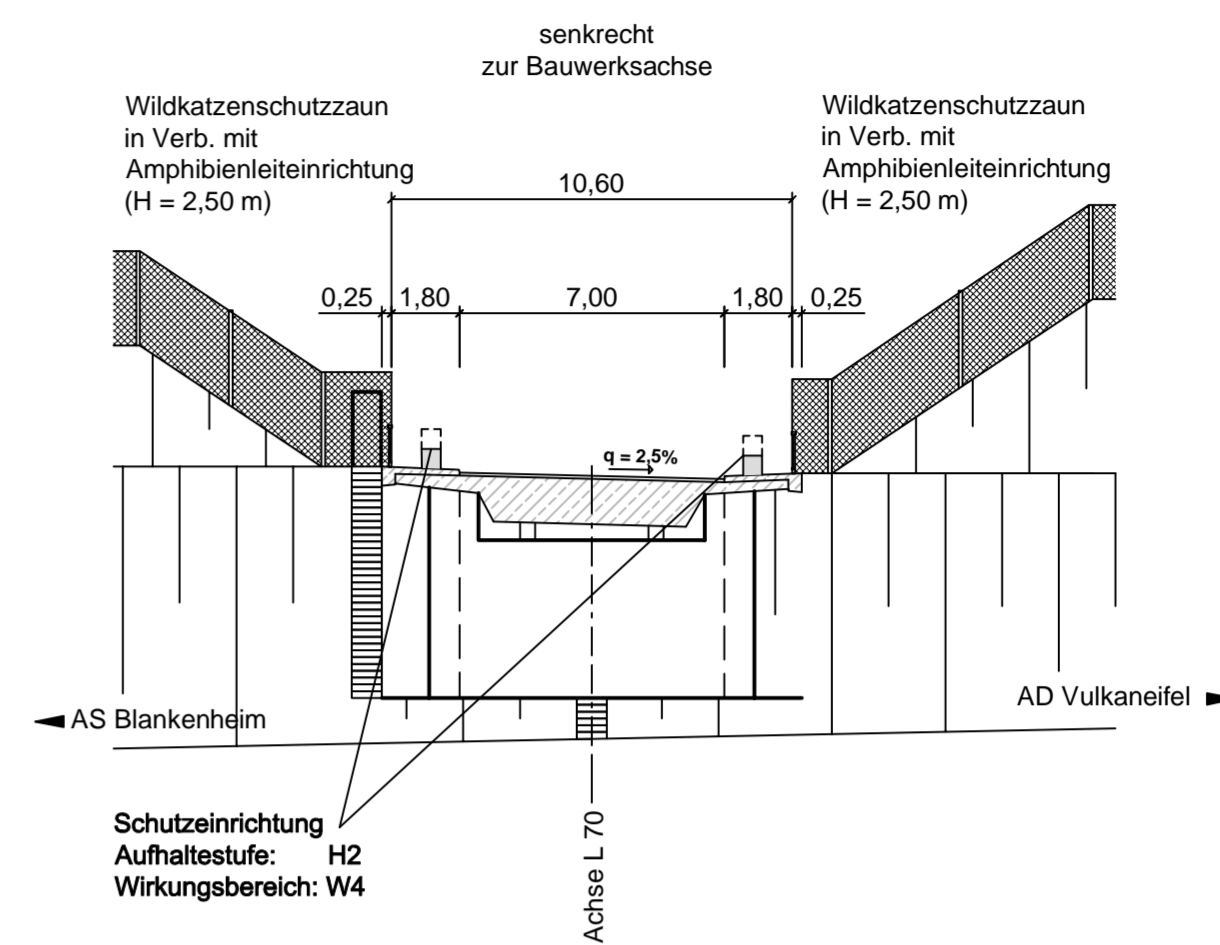


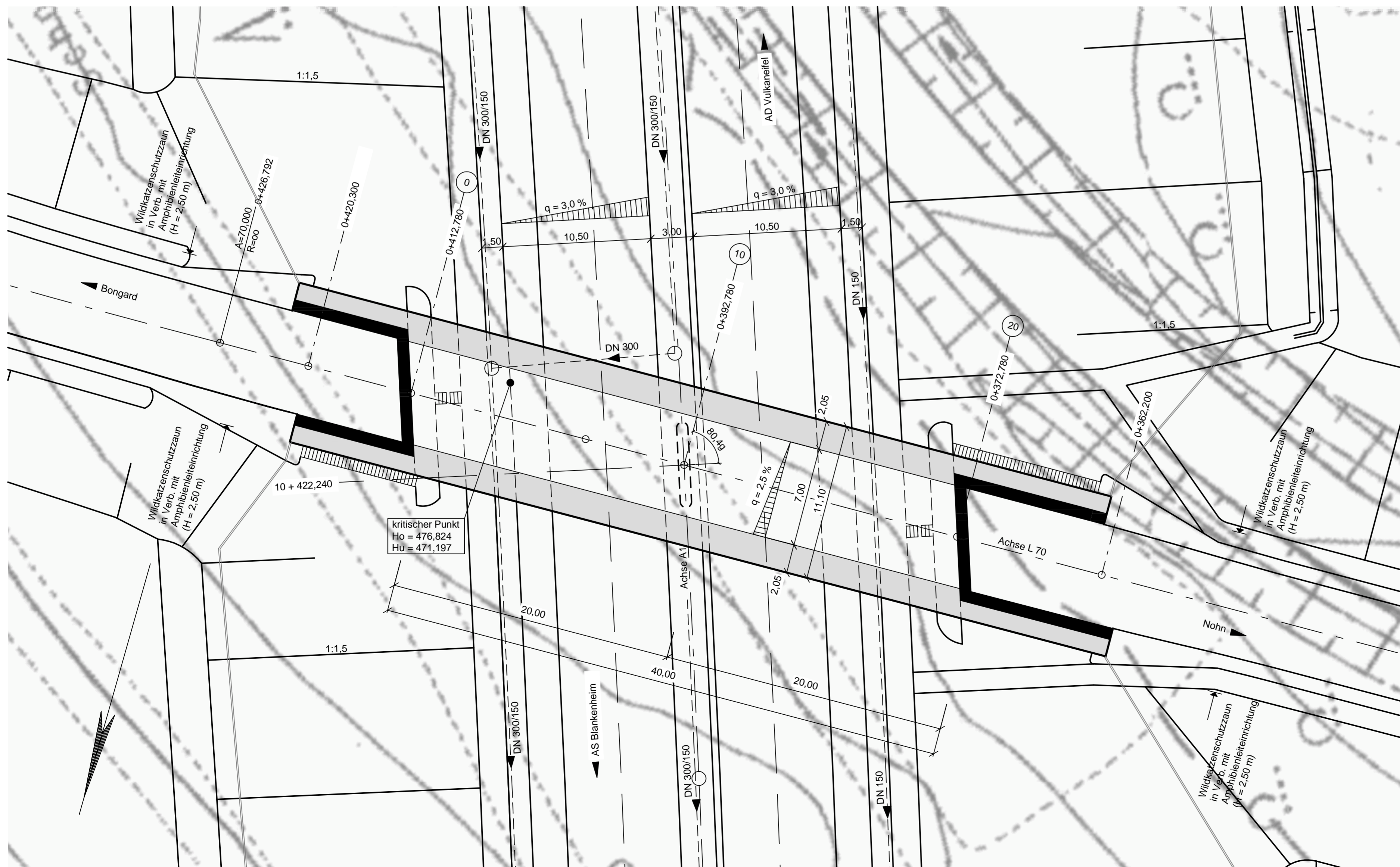
Ansicht  
M = 1 : 200



Brückenquerschnitt  
M = 1 : 200



Draufsicht  
M = 1 : 200



Bauwerksdaten BW 11	
Brücke i.Z.d. L 70 über die A 1	
Bau-km der A1	= 10 + 422,240
Bau-km der L 70	= 0 + 392,780
LW	= 40,00 m
LH	= 4,70 m
Breite z. G.	= 10,60 m
Kr. W.	= 80,40 gon
Verkehrslasten: nach DIN EN 1991-2 Lastmodell LM1	
Militärlasten: MLC 50/50 - 100	
vorgesehene Gründungsart: Flachgründung	

Nr.	Art der Änderung	Datum	Name
c			
b			
a			

Landesbetrieb Mobilität		Datum	Name
Trier Dasbachstraße 15c 54292 Trier Tel.: 0651/9796-0 Fax: 0651/9796-1480		bearbeitet: 03/2018	Ludig
		gezeichnet: 03/2018	Ludig
		geprüft: 27.03.2018	gez. Bauer

## FESTSTELLUNGSENTWURF

Straßenbauverwaltung:		Unterlage: 15	Blatt-Nr.: 11
Rheinland-Pfalz		<b>Bauwerk 11</b>	
		Brücke i.Z.d. L 70 über die A 1	
PROJIS-Nr.: 0768725720	SAP-Nr.: A.71-02-0019.02	Maßstab: 1 : 200	

### Neubau der A 1 AS Kelberg (B 410) - AS Adenau (L 10)

Bau-km 4+920 bis Bau-km 15+466,325

Aufgestellt:	
Trier, den 03.04.2018	Bgw