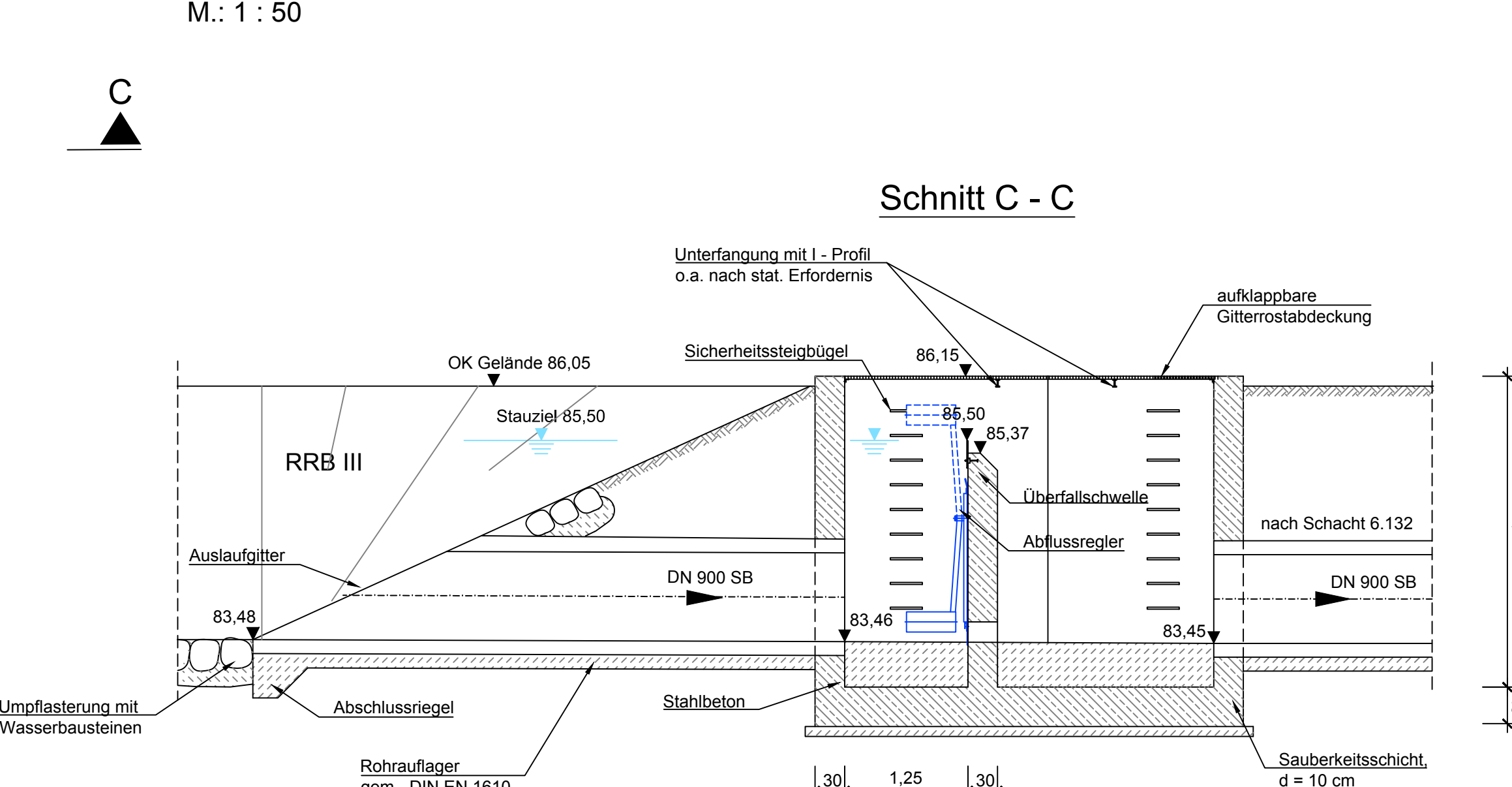
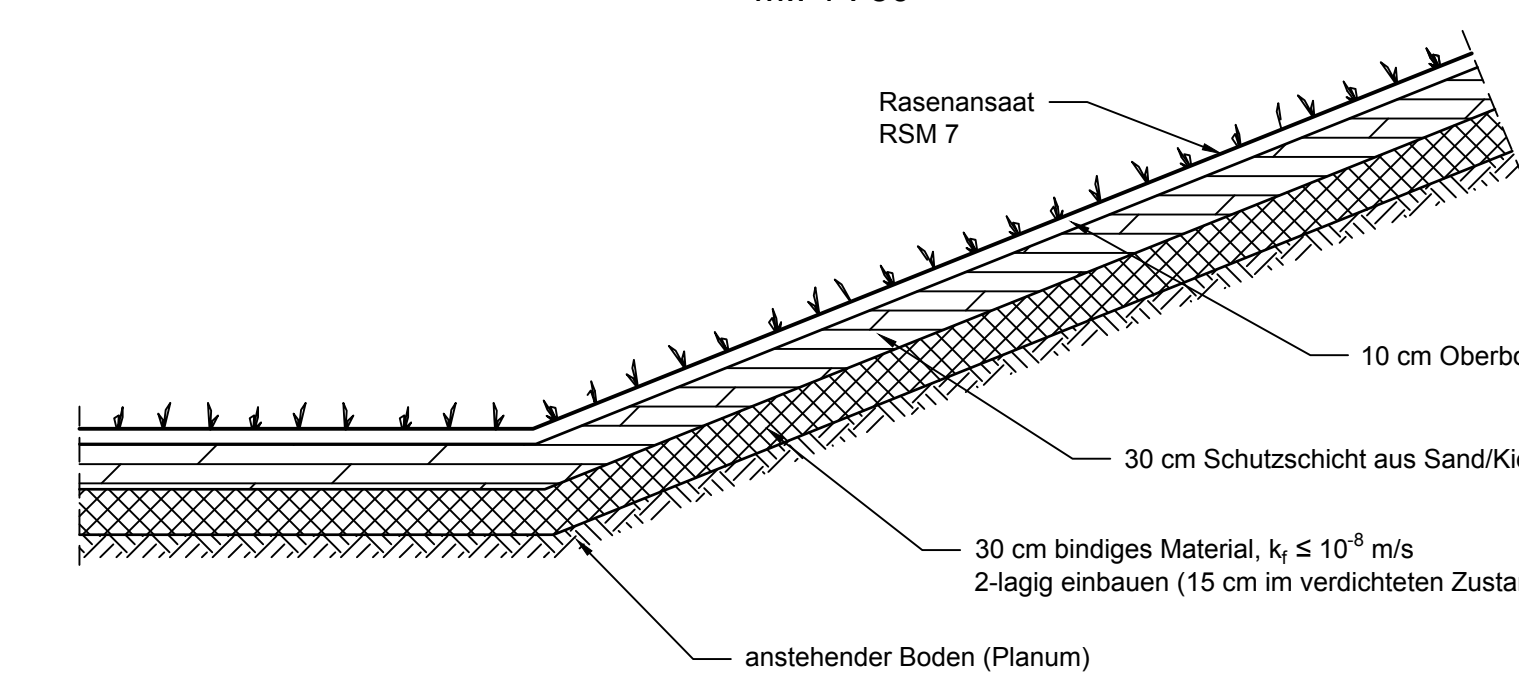


Detail Ablaufbauwerk
M.: 1 : 50

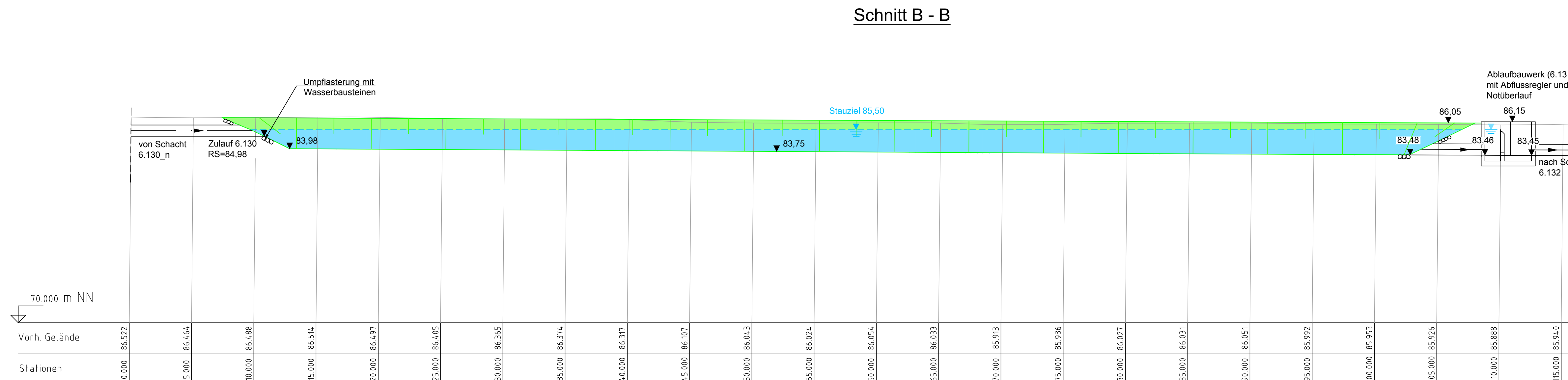
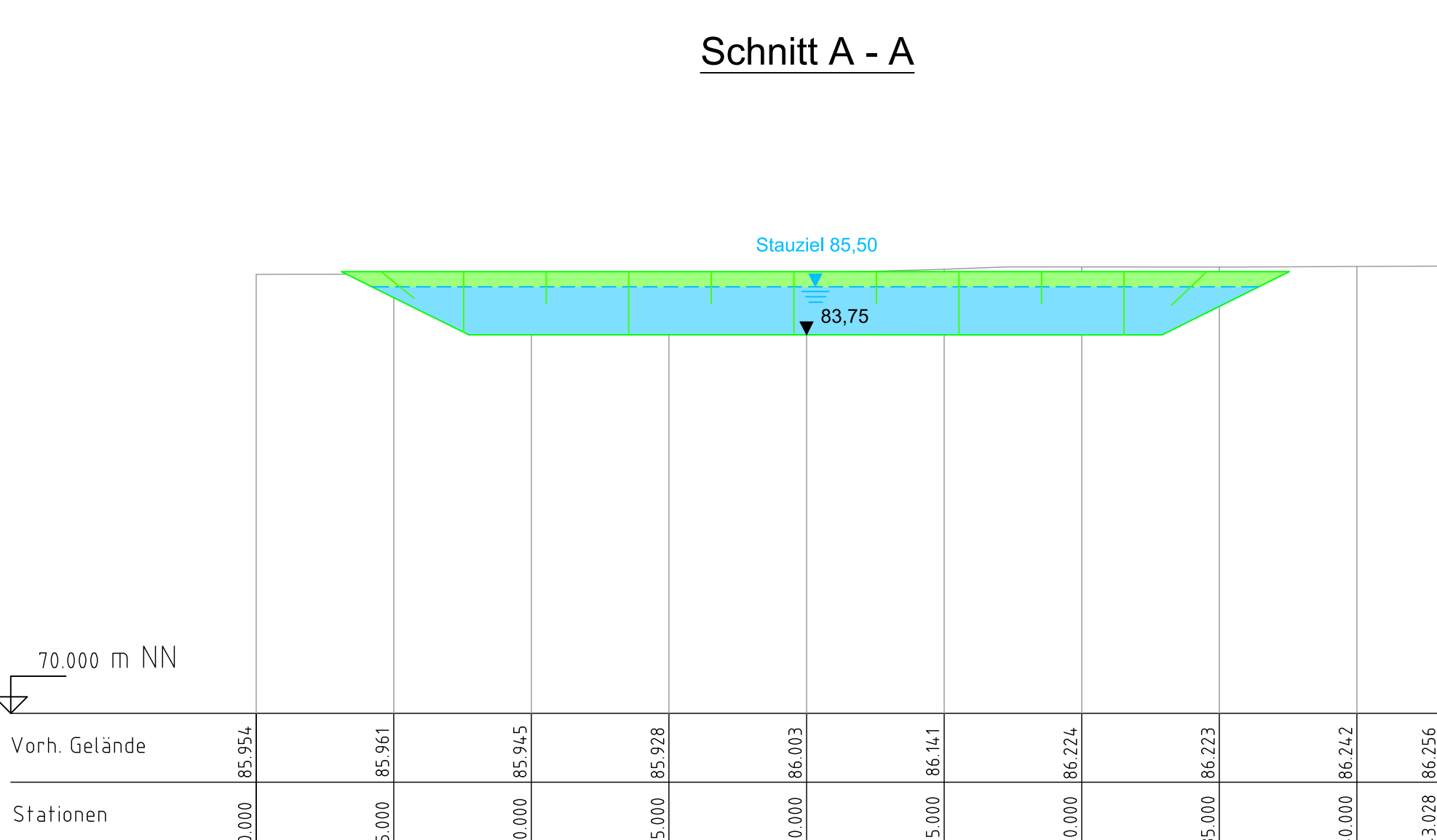


Regelaufbau Beckensohle und -böschungen
M.: 1 : 50

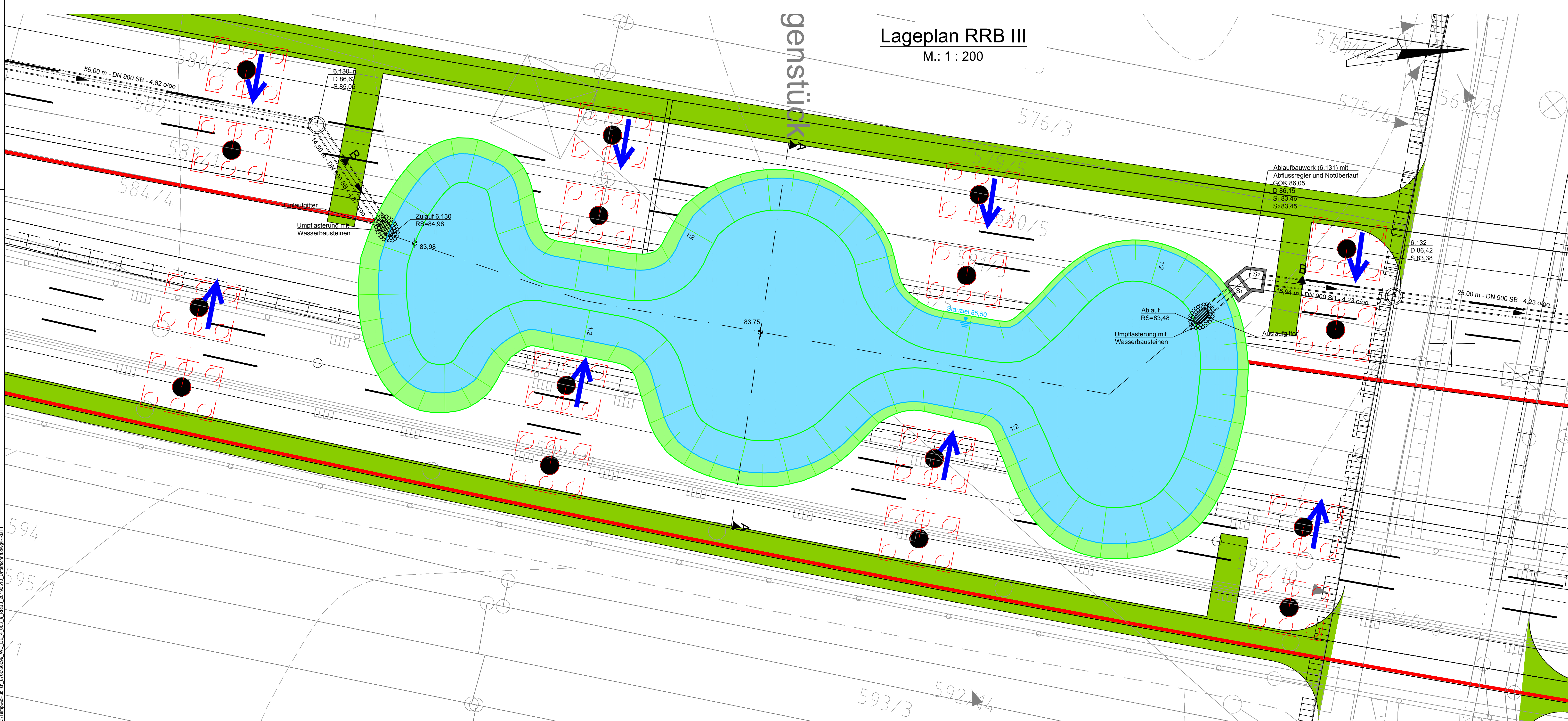


Legende:
↑ Geplante Fallleitungen der Brückenentwässerung

Schnitte RRB III
M.: 1 : 200



Lageplan RRB III
M.: 1 : 200



Anmerkung:
Wand-, Decken- und Stahlsärke, die erforderliche Bewehrung sowie Betongüte nach statischer Erfordernis.
Sämtliche Deckenhöhen sind in der Örtlichkeit anzupassen.
Alle Höhenangaben in m ü. NN.

Nr.	Art der Änderung	Datum	Name

Entwurfsbearbeitung:		Datum	Name
Kocks Consult GmbH Siegenmannstr. 52-58 56068 Koblenz Tel.: 0261 / 1302-0 Fax: 0261 / 1302-400 E-Mail: info@kocks-engine.de		30.04.2019	CS
bearbeitet:		30.04.2019	CS
gezeichnet:		30.04.2019	Ule
geprüft:		30.04.2019	Gi

LBM		Projekt-Nr.: A.31-15-0007.01	
Landesbetrieb Mobilität Worms Schönauer Straße 5 67847 Worms Tel.: 026241 / 401-5 Fax: 06241 / 401-600	Landesbetrieb Mobilität Worms Schönauer Straße 5 67847 Worms Tel.: 026241 / 401-5 Fax: 06241 / 401-600	Prüfung	Datum
		10.05.2019	Zi
		10.05.2019	Wi
		10.05.2019	Zi

FESTSTELLUNGSENTWURF

Straßenbauverwaltung:		Unterlage: 18.2 Blatt-Nr.: 4	
Rheinland-Pfalz		Bauwerksplan RRB III	
PROJIS-Nr.: 070 19913		Bau-km: 3+300 - 3+400	
A 643			
6-streifiger Ausbau			
zwischen AD Mainz und AK Wiesbaden-Schierstein			
Abschnitt			
AS Mainz-Gonsenheim bis AS Mainz-Mombach			
aufgestellt: Worms, den 10.05.2019			
gez. Knoop Dienststellenleiter			